



Agenzia per la coesione territoriale

**LA CHIUSURA DELLA PROGRAMMAZIONE
COMUNITARIA 2007-2013**

Vincenzo Gazerro

Direttore Area Programmi e Procedure



Sintesi delle spese certificate

Il 31 marzo 2017 si è chiuso il ciclo di programmazione comunitaria 2007-2013.

I dati contenuti nelle certificazioni finali delle spese, trasmessi alla Commissione Europea per il tramite dei sistemi informativi deputati dalle Amministrazioni capofila, mostrano:

Spese complessivamente certificate pari a 46,2 Mld€



Risorse programmate pari a 45,8 Mld€



Dati di chiusura al 31 Marzo 2017

Programmazione comunitaria 2007/2013					
Dati di chiusura al 31 marzo 2017					
		Risorse			
		Programmate	Certificate	%	Sospese
OB	Fondo	(1)	(2)	(3=2/1)	
CONV	FESR	24.530	24.225		972
	<i>Poin</i>	<i>1.705</i>	<i>1.764</i>		
	<i>Pon</i>	<i>7.437</i>	<i>6.462</i>		972
	<i>Por</i>	<i>15.388</i>	<i>15.998</i>		
	FSE	6.217	6.189		
	<i>Pon</i>	<i>1.914</i>	<i>1.912</i>		
	<i>Por</i>	<i>4.304</i>	<i>4.276</i>		
CONV Totale		30.747	30.413		972
CRO	FESR	7.489	8.132		
	<i>Por</i>	<i>7.489</i>	<i>8.132</i>		
	FSE	7.545	7.696		
	<i>Pon</i>	<i>147</i>	<i>146</i>		
	<i>Por</i>	<i>7.398</i>	<i>7.549</i>		
CRO Totale		15.034	15.828		
Totale		45.781	46.242	101,01	972
<i>Elaborazione ACT su dati SFC2007</i>				<i>milioni di euro</i>	



Operazioni di chiusura in corso

Rimane ancora da definire la certificabilità di progetti per un importo ulteriore pari a 972 milioni di euro (2% del totale delle risorse programmate), per cui è stata richiesta la sospensione, ai sensi dell'art. 51 del Reg. (CE) 1083/06, in attesa dei formali esiti del procedimento in corso, in modo tale da mettere in salvaguardia gli impegni comunitari.

I rimborsi conseguenti alle operazioni di chiusura dei Programmi Operativi consentono all'Italia di ottenere un ammontare complessivo di risorse, comprensivo degli importi al momento sospesi, pari a **27,754** miliardi di euro a fronte di risorse assegnate per **27,940** miliardi di euro.



Fondo/Tipo/PO	Risorse UE		Importi Sospesi (3)	Maturato + Sospesi (4=2+3)
	Programmato (1)	Maturato (2)		
FESR	17.845	16.958	729	17.687
Poin	1.273	1.273		1.273
Poin Attrattori	469	469		469
Poin Energie	804	804		804
Pon	5.450	4.681		4.681
Pon GAT	138	138		138
Pon Istruzione	255	255		255
Pon Reti	1.375	1.357		1.357
Pon Ricerca	3.103	2.351	729	3.080
Pon Sicurezza	579	579		579
Por	11.121	11.004		11.004
Por Basilicata	301	301		301
Por Calabria	1.499	1.499		1.499
Por Campania	3.432	3.432		3.432
Por Puglia	2.619	2.619		2.619
Por Sicilia	3.270	3.153		3.153
FSE	3.750	3.748		3.748
Pon	950	948		948
Pon GAS	207	205		205
Pon Istruzione	743	743		743
Por	2.800	2.800		2.800
Por Basilicata	129	129		129
Por Calabria	430	430		430
Por Campania	559	559		559
Por Puglia	640	640		640
Por Sicilia	1.042	1.042		1.042
Totale	21.595	20.706	729	21.435

Programmazione comunitaria 2007/2013

Dati di chiusura al 31 marzo 2017

Utilizzo risorse UE

Obiettivo Competitività



Fondo/Tipo/PO	Risorse UE	
	Programmato	Maturato
FESR	3.144	3.142
Por	3.144	3.142
Por Abruzzo	140	140
Por Emilia R.	143	143
Por Friuli VG	74	74
Por Lazio	368	368
Por Liguria	167	167
Por Lombardia	211	211
Por Marche	112	112
Por Molise	71	71
Por PA Bolzano	26	26
Por PA Trento	19	17
Por Piemonte	423	423
Por Sardegna	681	681
Por Toscana	338	338
Por Umbria	148	148
Por VdA	19	19
Por Veneto	206	206
FSE	3.201	3.177
Pon	59	58
Pon AS	59	58
Por	3.142	3.119
Por Abruzzo	128	120
Por Emilia R.	313	313
Por Friuli VG	119	119
Por Lazio	365	365
Por Liguria	146	146
Por Lombardia	337	337
Por Marche	110	110
Por Molise	38	37
Por PA Bolzano	51	36
Por PA Trento	61	61
Por Piemonte	395	395
Por Sardegna	292	292
Por Toscana	311	311
Por Umbria	98	98
Por VdA	32	32
Por Veneto	347	347
Totale	6.345	6.319

Elaborazione ACT su dati SFC2007

milioni di euro



Utilizzo Risorse UE					
		Programmato	Maturato	Maturato+ Sospesi	Risorse non richieste
CONV	FESR	17.845	16.958	17.687	158
	FSE	3.750	3.748		2
		21.595	20.706		160
CRO	FESR	3.144	3.142	-	2
	FSE	3.201	3.177	-	24
		6.345	6.319		26
TOT. RISORSE		27.940	27.025	27.754	186
					0,67%

I rimborsi conseguenti alle operazioni di chiusura dei Programmi Operativi consentono all'Italia di ottenere un ammontare complessivo di risorse, comprensivo degli importi al momento sospesi, pari a **27,754** miliardi di euro a fronte di risorse assegnate per **27,940** miliardi di euro.



I temi prioritari UE

OBIETTIVO CONVERGENZA

(spese certificate pari a 30,4 Mld€)

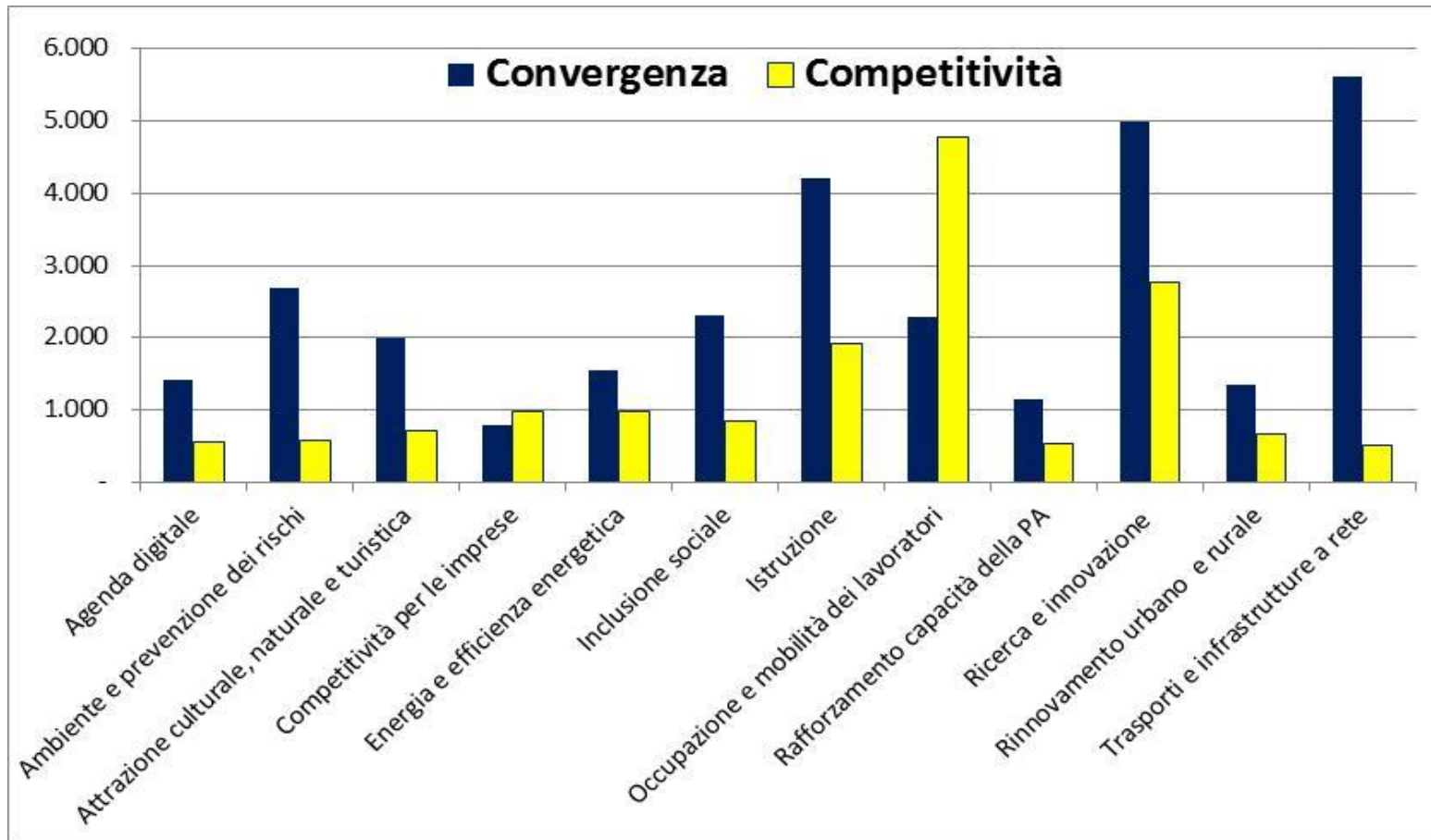
- ✓ Trasporti e Infrastrutture di rete (5,6 Mld€)
- ✓ Ricerca e Innovazione (5 Mld€)
- ✓ Istruzione (4,2 Mld€)
- ✓ Ambiente e Prevenzione dei Rischi (2,7 Mld€)

OBIETTIVO COMPETITIVITA'

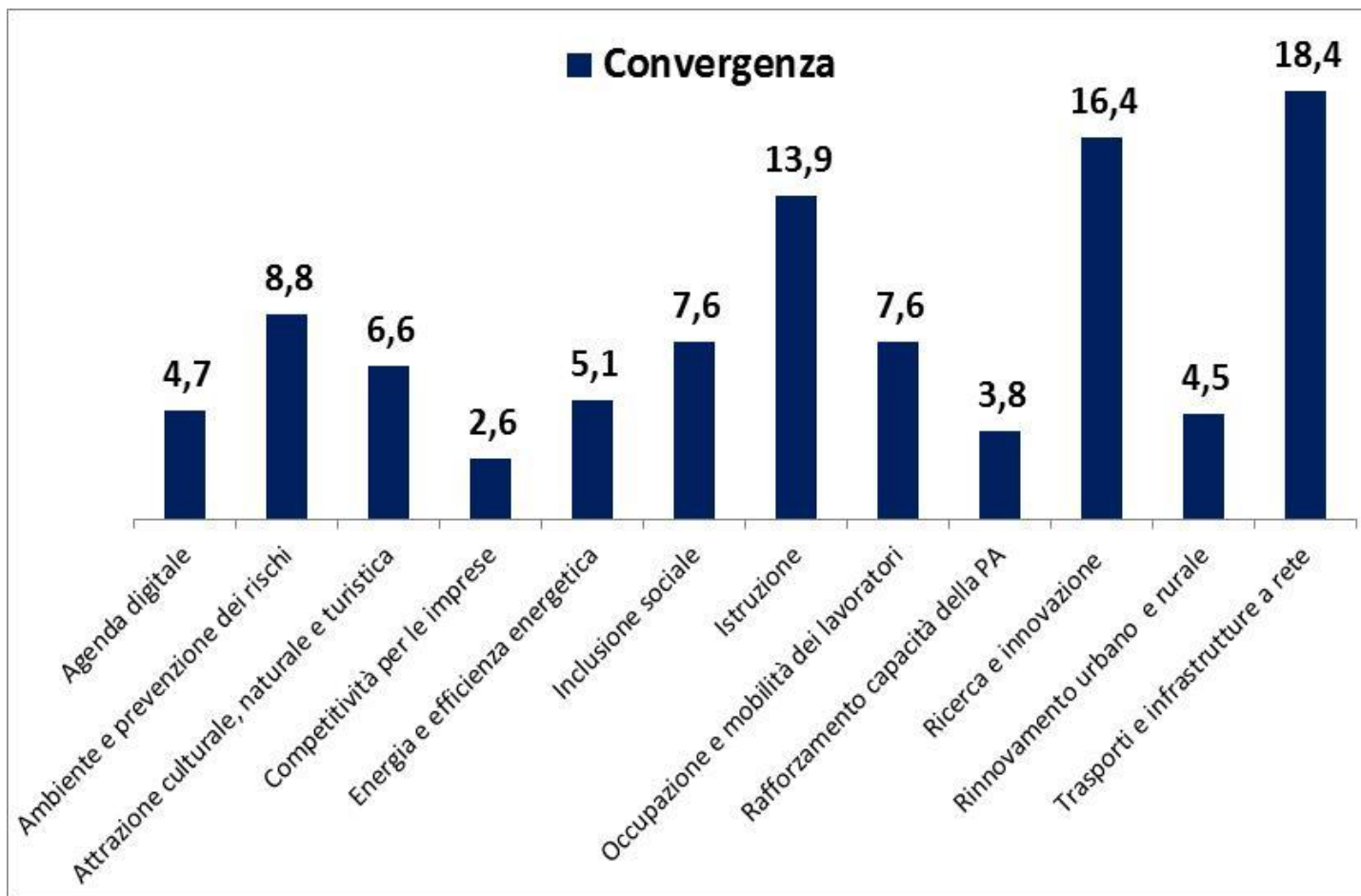
(spese certificate pari a 15,8 Mld€)

- ✓ Occupazione e mobilità dei lavoratori (4,8Mld€)
- ✓ Ricerca e innovazione (2,7 Mld€)
- ✓ Istruzione (1,2 Mld€)

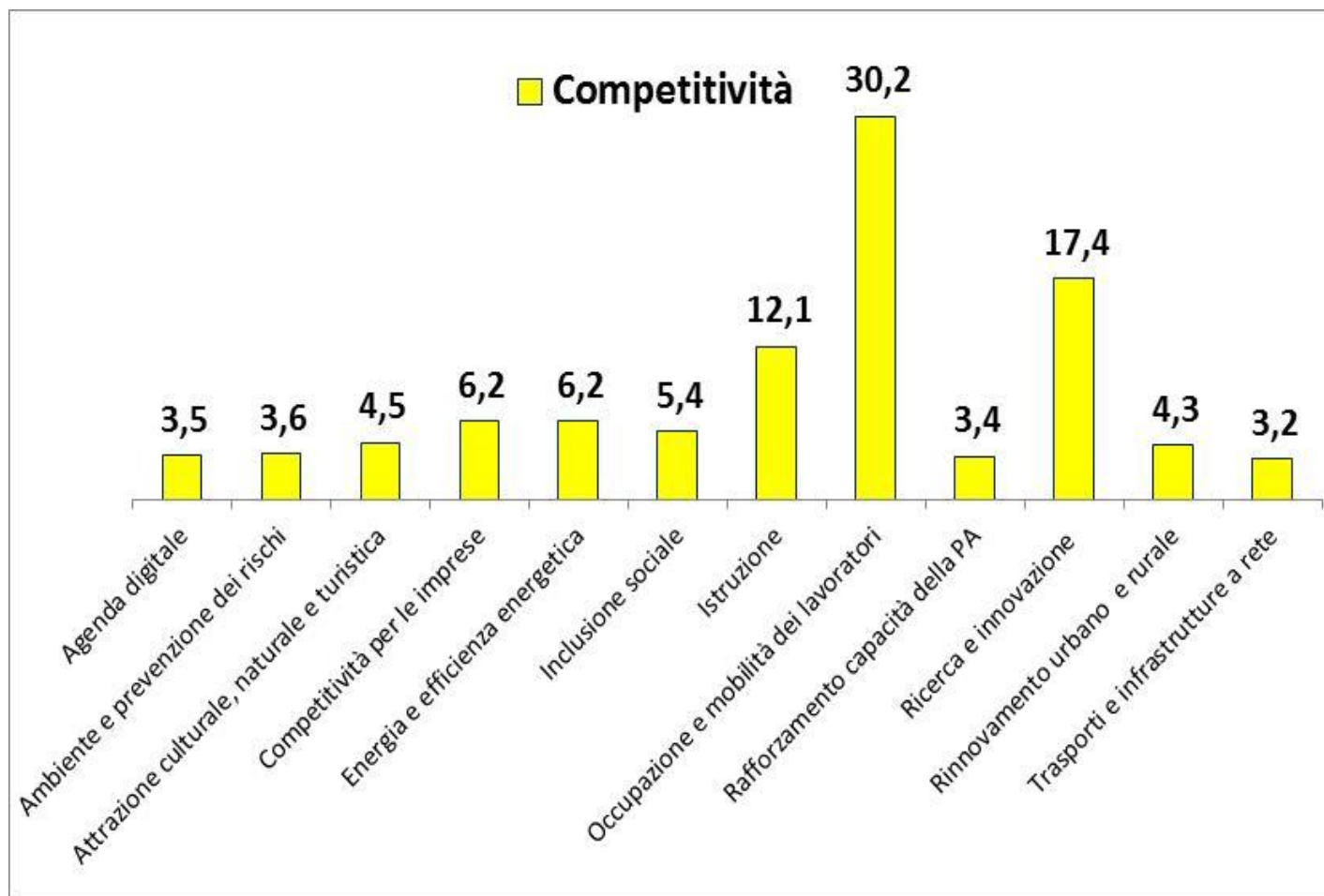
Spese Temi prioritari UE e obiettivo (valori assoluti-milioni di euro)



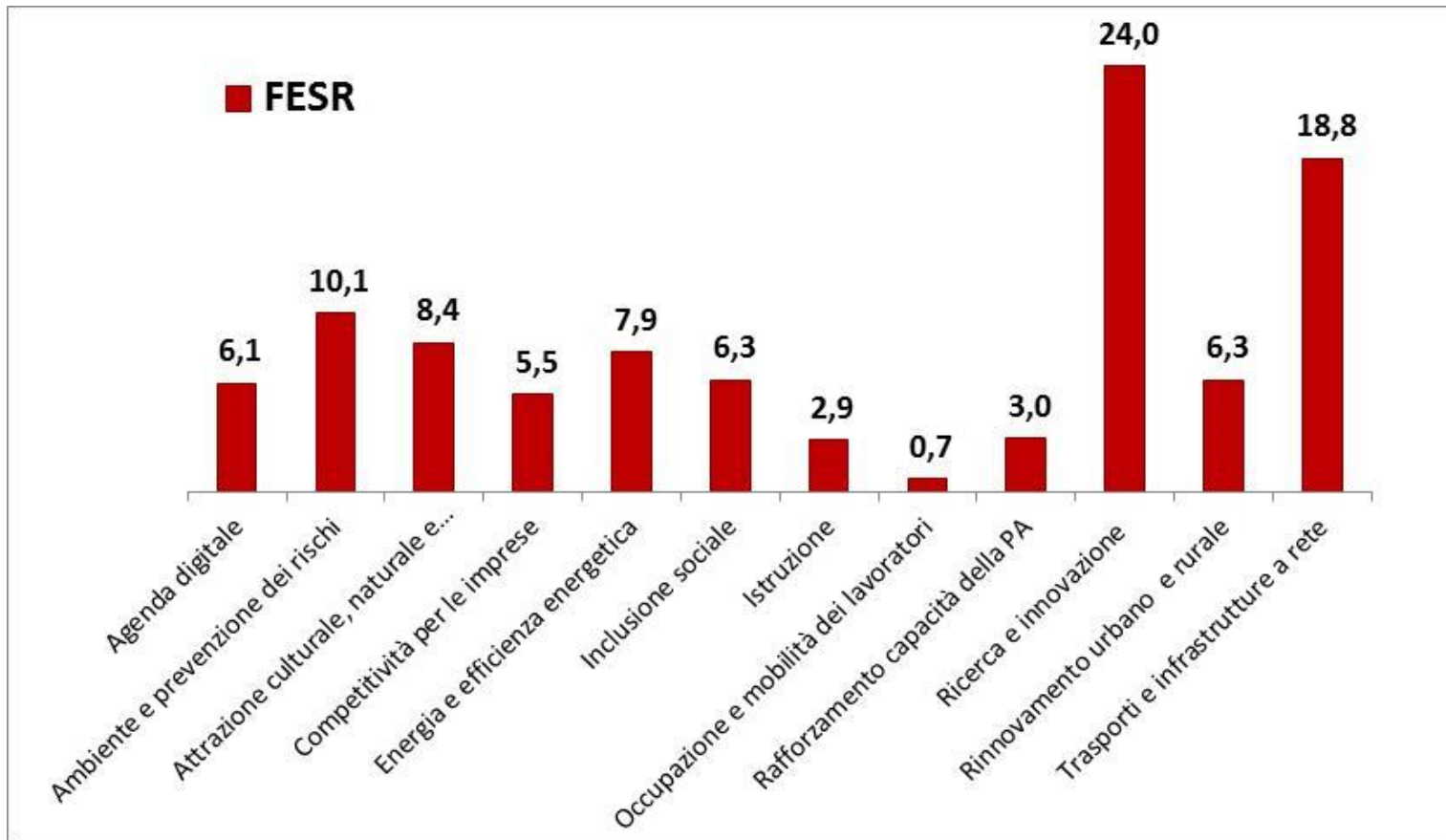
Spese Temi prioritari UE nell'Obiettivo Convergenza (valori percentuali misurati rispetto al totale)



Spese Temi prioritari UE nell'Obiettivo Competitività (valori percentuali misurati rispetto al totale)



Spese Temi prioritari UE per i progetti cofinanziati dal FESR (percentuali in relazione alla spesa totale)



Spese Temi prioritari UE per i progetti cofinanziati dal FSE (percentuali in relazione alla spesa totale)

